

Todo lo que quieres, para hacer todo lo que amas.



Este es el Smartphone para las personas que lo quieren todo. Escuchamos a nuestros fans y es por eso que hemos creado un teléfono que deja atrás cualquier tipo de compromiso. Este es un smartphone hecho para todo tipo de fanáticos.

Independientemente si eres fanático de la fotografía, de los juegos o de llenar tus redes con todo lo que te inspira, hicimos la mejor combinación de la innovación S20. Este es el teléfono que te da lo que quieres para que puedas hacer más de lo que amas.


Este es el Galaxy S20 FE.

COLORES

Siéntete en medio del arcoíris con estos colores

Sabemos que es difícil que dejes tu Smartphone por lo que debería ser un complemento perfecto de tu estilo. Elige entre una amplia variedad de tonos a la moda con un elegante acabado mate, ya sean atrevidos, sutiles o clásicos*.

*Colores y stock sujetos a disponibilidad de cada tienda.



INFINITY-O DISPLAY

Todos los ojos puestos en la pantalla Infinity-O Display

Mejora tu experiencia de visualización. La pantalla Infinity-O Display FHD+ de 6,5" apenas tiene bisel que rodean los bordes planos y un orificio muy pequeño para la cámara*. De esta forma, tendrás una pantalla más envolvente para que los juegos, las transmisiones y las videollamadas sean mucho más divertidos.

*Medido en diagonal, el tamaño de la pantalla del Galaxy S20 FE es de 6,5" como un rectángulo completo y de 6,3" si se tienen en cuenta las esquinas redondeadas; el área visible real es menor debido a las esquinas redondeadas y al orificio de la cámara.



Amplía, acércate y obtén mejores fotografías con Toma Única

PRO-GRADE CAMERA

Cámara con tres lentes nivel profesional

El Galaxy S20 FE cuenta con tres lentes en la parte posterior que te permiten obtener esa captura profesional y perfecta para publicar #sinfiltro. Encuadra la escena con el lente Ultra Gran Angular, amplíala con el lente Gran Angular o acércala con el zoom óptico de 3x del Lente Teleobjetivo.

ZOOM 30X



Pasa de la multitud a primera fila.

Siéntete como en primera fila: con el Zoom de 30x, podrás acercar la imagen de un lado a otro. La combinación de zoom óptico de 3x y zoom de superresolución de 30x te permite obtener un primer plano de la escena sin siquiera moverte*.

*Obten un zoom óptico de aproximadamente 3x con una distancia focal de 76 mm.
**El Zoom de 30x incluye zoom digital, que puede causar cierto deterioro de la imagen.



de hasta
3x Zoom óptico de | 30x Zoom de superresolución

Para aquellos con visión nocturna



NIGHT MODE

El sensor dual pixel más grande para fotografías nocturnas claras y nítidas

Gracias a los píxeles más grandes y a la cámara con IA mejorada, la cámara posterior del Galaxy S20 FE se ajusta para atraer la luz incluso cuando está oscuro y que tus tomas se vean detalladas y llenas de color*. También toma varios fotogramas a la vez y los procesa en una foto nocturna clara.



Modo Noche desactivado



Modo Noche activado

*El tamaño del sensor dual pixel del Galaxy S20 FE es de 1,8 μm .

SINGLE TAKE

Captura una vez y obtén múltiples opciones, todo habilitado por IA

El modo Toma Única te convierte en un creador de contenido de nivel profesional con tan solo presionar el obturador. Captura hasta 15 segundos y deja que tu teléfono haga todo el trabajo. Luego, anda a la Galería para descubrir una variedad de videos, fotos y más*.



*El formato y la cantidad de resultados de Toma Única pueden variar según la captura original. El modo Toma Única requiere un mínimo de 3 segundos de captura y un máximo de 15 segundos.

FRONT CAMERA

Pasa de selfies a autorretratos

Con una cámara frontal de 32 MP, tus selfies y videoblogs alcanzan un nivel completamente nuevo. Conviértete en la estrella de la imagen, podrás ver tus fotos y videos con muchos más detalles.



CONECTIVIDAD

LTE y Wi-Fi 6 te permiten transmitir contenido a gran velocidad

Con la red LTE de hasta 2,0 Gb/s, tendrás potentes velocidades de datos, mientras que la red Wi-Fi 6 te conecta de manera segura y con baja latencia, incluso en lugares concurridos*. Ya sea que estés conectado a LTE o Wi-Fi, podrás jugar en tiempo real con poca demora.

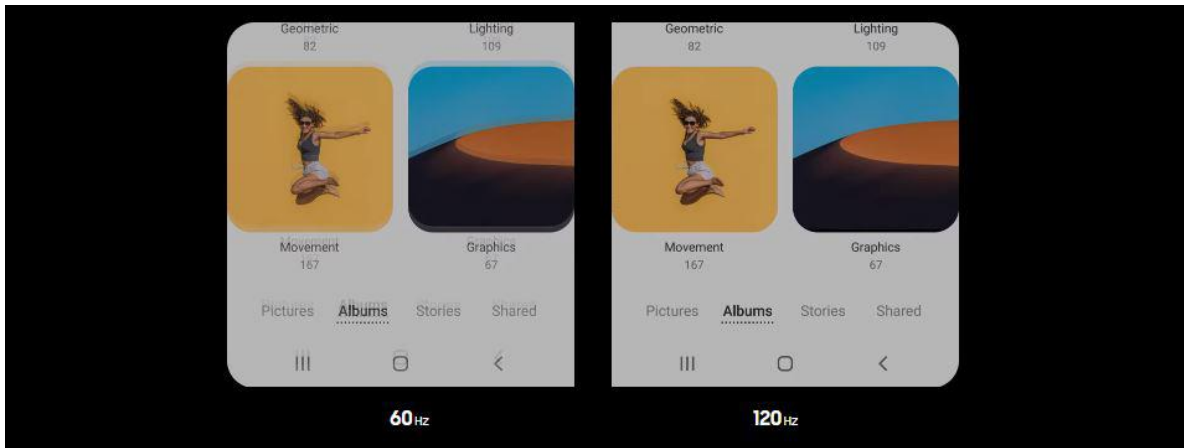


*Se requiere una conexión óptima. La velocidad real puede variar según el país, el operador y el entorno del usuario.

SUPER SMOOTH 120HZ

La pantalla que se desplaza con mayor fluidez para mantenerte conectado.

Descubre una pantalla que funciona el doble de rápido que la de muchos Smartphones. Esta pantalla Super AMOLED posee una tasa de refresco de 120Hz para mantener la acción nítida y más fluida. Ya sea que te estés desplazando hacia abajo por la línea de tiempo o recorriendo la galería, la pantalla se moverá rápidamente y con menos vibración.



ALL-DAY INTELLIGENT BATTERY

Batería inteligente que dura todo el día, para que puedas jugar por muchas más horas.

Deja de preocuparte por buscar un lugar para conectar el teléfono. Con la batería de 4500 mAh (típico), tu teléfono tiene la energía que necesita para que dure todo el día, y es lo suficientemente inteligente como para ahorrar energía para cuando realmente la necesites*.




*Valor típico probado bajo condiciones de laboratorio de terceros. El valor típico es el valor promedio estimado considerando la desviación en la capacidad de la batería entre las muestras de batería probadas según la norma IEC 61960. La capacidad nominal (mínima) es de 4370 mAh. La duración real de la batería puede variar según el entorno de red, los patrones de uso y otros factores.

AP AND RAM

El teléfono que piensa a toda velocidad

Aprovecha al máximo las velocidades de datos rápidas y el contenido basado en la nube con nuestra último e innovador chipset S20 y 6 GB de RAM. Todo esto, además de la NPU mejorada, lleva el rendimiento a un nuevo nivel, por lo que cambiar de una aplicación a otra es rápido, las transmisiones en vivo son claras y tendrás el poder de jugar hasta la victoria.

*La disponibilidad de la capacidad de 6 GB de RAM puede variar según el país o el operador.



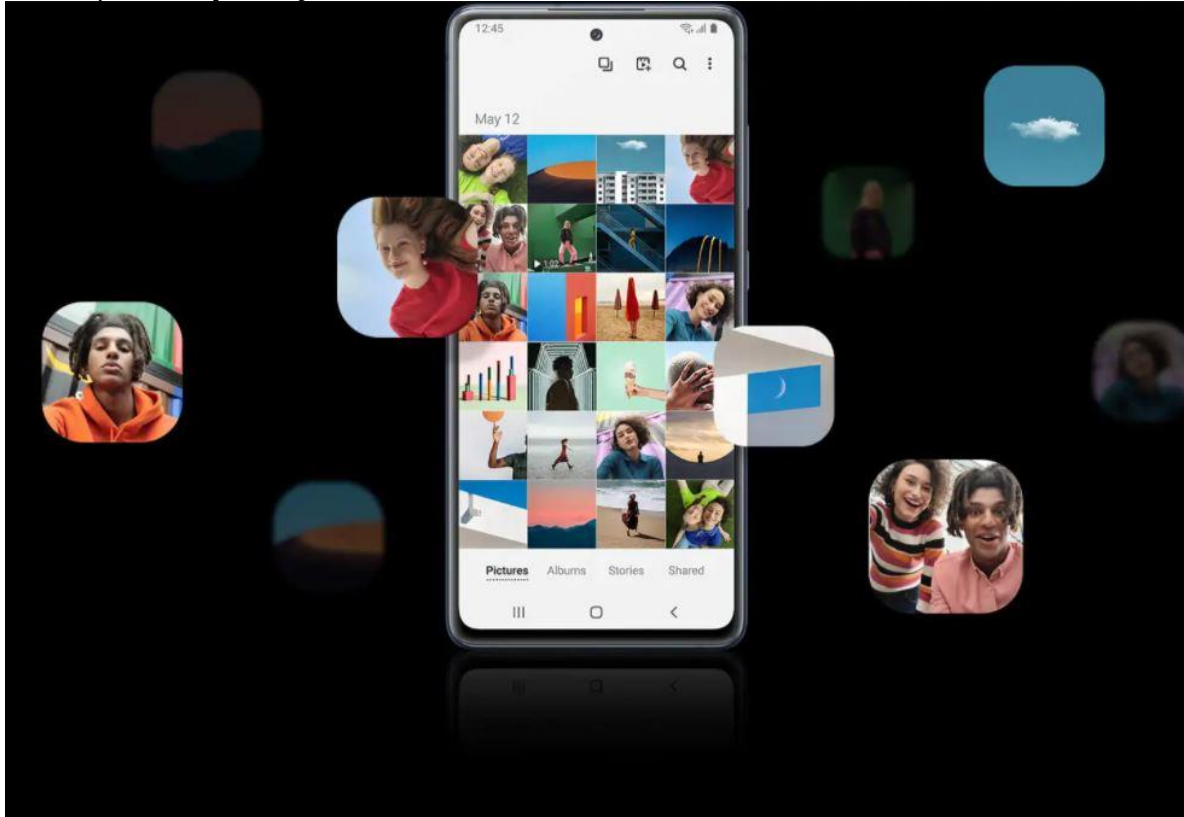
STORAGE

Espacio para miles de fotos y videos*

almacenar hasta 1TB más en una tarjeta microSD, el único límite para lo que puedes almacenar lo pones tú.

* La tarjeta microSD se vende por separado. La disponibilidad puede variar según el país y el fabricante.

Con el almacenamiento interno de 128GB/256GB y la capacidad de



*Para un almacenamiento de 128 GB, puedes guardar aproximadamente 25 600 fotos de 4 MB y aproximadamente 1900 videos de 51,4 MB. La cantidad real de fotos y videos que se pueden almacenar depende de la configuración de la cámara. La simulación de espacio de almacenamiento no incluye el software y las aplicaciones preinstaladas. El espacio real de almacenamiento puede variar según el país, el modelo, el tamaño del archivo y el formato. La tarjeta MicroSD se vende por separado.

IP68

Protege tu Smartphone de salpicaduras, gotas de lluvia y polvo

Con la clasificación IP68 por su resistencia al agua y al polvo, este teléfono soporta hasta 1,5 metros de agua durante 30 minutos*. Así que no te preocupes si tu teléfono se moja un poco y quieres seguir jugando o tomando fotos.



*El Galaxy S20 FE cuenta con clasificación IP68, que se basa en las condiciones de prueba para inmersión en hasta 1,5 metros de agua dulce durante un máximo de 30 minutos. No se aconseja su uso en playa o piscina.

ECOSYSTEM

Conecta tu mundo al mundo de Galaxy

* Los modelos Galaxy Tab S7, Watch Active2, Buds Live y Fit2 se venden por separado. La disponibilidad puede variar según el país o el operador.



Nada más lejos de lo básico, los favoritos de Galaxy



SUPERCONSTANTE

Las tomas de acción inestables se suavizan con la estabilización avanzada de IA.



CARGA SUPERRÁPIDA

La carga superrápida es como una siesta renovadora para tu teléfono. Conéctalo para obtener más del 50 % de carga en 30 minutos con el cargador superrápido de 25 W.¹³



CARGA INALÁMBRICA RÁPIDA 2.0

Solo tienes que apoyar tu teléfono para que tu smartphone se cargue en un instante.¹⁴



POWERSHARE INALÁMBRICO

Puedes cargar tus auriculares, tu reloj e incluso el teléfono de un amigo.¹⁵

* Los auriculares y el reloj se venden por separado.



SAMSUNG DEX

Conéctate de forma inalámbrica al televisor para realizar múltiples tareas de una manera completamente nueva.^{16, 17}



QUICK SHARE

Simplemente abre el panel y selecciona a tus amigos cercanos para compartir contenido con ellos.¹⁸

One UI

ONE UI 2

La interfaz One UI está diseñada para la simplicidad diaria. Mantiene los aspectos fundamentales de la pantalla Always On Display para obtener lo que necesitas de un vistazo. Además, el modo oscuro es muy agradable a la vista.

*El cargador superrápido de 25 W se vende por separado. Según los resultados de las pruebas de Carga superrápida del laboratorio interno de Samsung, realizadas con el cargador de 25 W con un porcentaje de batería del 0 %, con todos los servicios, las características y la pantalla apagados. Es posible que la velocidad real de carga varíe según el uso real, las condiciones de carga y otros factores.

**El cargador inalámbrico se vende por separado. La carga inalámbrica rápida 2.0 actualmente está disponible con el soporte del cargador inalámbrico, el cargador inalámbrico Duo Pad y otros dispositivos que sean compatibles con la función de carga inalámbrica de 10 W o más. La velocidad real de carga puede variar según el uso real, las condiciones de carga y otros factores. El cargador inalámbrico requiere una conexión eléctrica. Se recomienda utilizar el cable de carga o el adaptador de viaje que se incluye en la caja, ya que usar artículos de terceros podría dañar el soporte del cargador inalámbrico y el cargador inalámbrico Duo Pad o podría disminuir la velocidad de carga. La carga por debajo de 5 W (modo normal) es compatible con WPC.

***Se limita a teléfonos inteligentes Samsung o de otra marca con carga inalámbrica Qi, como los modelos Galaxy Z Fold2, Galaxy Note20, Note20 Ultra, S20 FE, S20, S20+, S20 Ultra, Z Flip, Note10, Note10+, S10e, S10, S10+, Fold, S9, S9+, S8, S8+, S8 Active, S7, S7 edge, S7 Active, S6, S6 edge, S6 Active, S6 edge+, Note9, Note8, Note FE, Note5, y dispositivos portátiles como Galaxy Buds Live, Galaxy Watch3, Galaxy Watch Active2, Galaxy Watch Active, Gear Sport, Gear S3, Galaxy Watch y Galaxy Buds. Si la energía de la batería es inferior al 30 %, es posible que PowerShare inalámbrico no funcione. Es posible que no funcione con ciertos accesorios, cubiertas, otros dispositivos de la marca o algunos dispositivos portátiles Samsung. Puede afectar la recepción de llamadas o los servicios de datos según el entorno de red.

****La conexión inalámbrica de Samsung DeX está disponible solo en los televisores inteligentes que tengan la función de réplica de pantalla del teléfono. (Para una experiencia óptima, se aconseja utilizar un televisor inteligente Samsung del año 2019 o posterior).

*****Es posible que algunas aplicaciones no funcionen o requieran licencia (de compra) en Samsung DeX. Disponible en la serie Galaxy compatible con Android 10.